都市公園制度制定150周年
150TH ANNIVERSARY

大阪府営大泉緑地（おおいずみりょくち） OIZUMI RYOKUCHI PARK

大泉緑地だより 8 2023

ヒマワリ／四季菜園

パーキィ君

展示会

開催場所：花と緑の相談所
時　間：10:00～17:00
休館日：火曜日(祝日の場合は翌日)

★ 大泉緑地の水辺の生きもの展　８月２日(水)～８月１３日(日)
大泉緑地に生息する水生生物の展示や、水辺で見られる植物を紹介します。

★ 観葉植物展　８月１７日(木)～９月３日(日)
家庭で楽しめる観葉植物などを紹介します。

★ 秋の風景写真展　９月７日(木)～９月２５日(月)
大泉グリーンフォトクラブが撮影した秋の風景写真を展示します。
＊展示最終日は１６時までの展示

★ ハーブの作品展（ハイビスカスローゼルの世界）　９月２９日(金)～１０月１１日(水)
ハイビスカスローゼルを中心にハーブを使った作品を展示します。

季節の植物紹介

★ アサガオの紹介　８月３日(木)～８月２１日(月)
アサガオについてパネルで紹介します。

★ 秋の七草紹介　９月１６日(土)～９月２４日(日)
秋の七草をパネルで紹介します。

お問合せは大泉緑地 花と緑の相談所まで

お問合せは大泉緑地管理事務所まで TEL072-259-0316

～大泉緑地の森ヨガ～

アロマ作り＆アロマヨガ

8月19日（土）

暑さで乱れがちな心身を
アロマヨガで
癒してスッキリ！

講　師：【アロマ】面澤 礼子　【ヨガ】藤井　明美
時　間：１０：００～１１：３０（９：３０に管理事務所集合･受付）
定　員：１２名
参加費：１０００円
開催場所：講習会室（受付集合場所は管理事務所）
持ち物：運動しやすい服装、飲み物、タオル、
あればヨガマット(貸出有り)、アロマ持ち帰り用袋
＊着替えは管理事務所２階会議室をご利用ください。
申　込：７月１９日(水)の１０：００より管理事務所窓口または
電話にて受付(先着順)　TEL 072-259-0316
＊キャンセル待ちの方は、前日までにご連絡させて頂いた方のみ参加可能です。
主　催：大泉緑地指定管理グループ

＜アロマ＞
ハンガリー化粧水作り
ルームスプレー作り

お問合せは大泉緑地 花と緑の相談所まで TEL072-251-0871（にこっと花いちばん）

イベント

セミのぬけがらさがし

8月6日(日)＊小雨決行

ちびっこ
セミ博士に
なろう♪

大泉緑地にはどんなセミがいるかな？
ぬけがらでセミの種類がわかるよ♪

セミの一生をスライドで勉強します。
セミの抜け殻の見分け方を知って、
セミの種類やオス・メスの違いがわかります！
かわいいセミの工作もあるよ♪

時　間：１０：００～１２：００
定　員：１６名(３年生以下は保護者同伴)
参加費：無　料
場　所：大泉緑地管理事務所２階
持ち物：汚れても良い服装、長ズボン、長袖、
虫取り網、ビニール袋、虫よけ、
小雨の場合は雨具
＊新型コロナウイルス予防の為、
検温とマスクの着用をお願いします。
申　込：大泉緑地 花と緑の相談所
７月６日(木)１０時より受付開始
TEL 072-251-0871
主　催：おおいずみ･どんぐりの会
協　力：大泉緑地指定管理グループ

講習会

★夏の子供絵画教室

８月６日(日)　＊申込受付開始日　７月６日(木)

講　師：大泉スケッチ同好会 主宰 下地 愛樹
時　間：１３：３０～１５：３０
定　員：２０名（小学生対象、低学年は保護者同伴）
参加費：無 料
場　所：講習会室
持ち物：クレパス、水彩絵具など

夏の風物詩である「夜空の花火」や
「海の生き物」などを書いてみましょう。
色画用紙を使って簡単に楽しく描けます。

主　催：大泉緑地指定管理グループ

講習会のお申込みについて

＊開催日の１ヶ月前から花と緑の相談所 窓口または、電話にて受け付けます。(先着順、午前１０時から午後５時まで。)
＊定員になり次第、受付終了。受付開始日が火曜日(休館日)の場合は翌日(水曜日)から受け付けます。
＊キャンセルされる場合は、講習日の１０日前までに必ずご連絡ください。それ以後は材料代の発生する講習会は実費をいただく場合があります。
＊講習会当日は１５分前から受け付けを開始いたします。都合により講師が変更になる場合があります。予めご了承ください。
＊１回のお申し込みでお受け出来る受付人数を、マークで表示しています。申し込み可能人数をご確認の上お申し込みください。

1回につき1名　1回につき複数人可　家 族

9月の予定

★観葉植物でカラーサンド

９月１０日(日)
■講　師：大泉緑地 花と緑の相談所 相談員 眞柄 秀則
■時　間：１３：３０～１５：３０
■定　員：１８名
■材料費：１０００円

★たねダンゴ®をつくろう！

９月２３日(土･祝)
■講　師：大泉緑地 花と緑の相談所 相談員 中井 順子
■時　間：１３：３０～１５：３０
■定　員：３６名
■材料費：１００円

＊講習会予定は多少変更になる場合があります。ご了承ください。各詳細は、園内ポスターまたは花と緑の相談所にお問合せ下さい。

花と緑のQ&A

この時期に花と緑の相談所で
ご質問の多かった園芸相談をご紹介します

Q. 花が咲いていたけれど…この草？名前は何ですか？

A. よく見かけるその草の名前は、何でしょう？同じと思っていたけれど、よく見れば少し違うかも…？ 見なれた草には、一つ一つ名前があります。夏休みの自由研究に困ったら、身近な草を調べ、押し花にして標本を作ってみるのはいかがですか？

まずは、採取する場所を決めます。家の庭や近くの公園、帰省先の祖父母の庭、旅先の草地など、採取しても良い場所か確認をして、楽しく採取できる場所を選びます。

採取するときは虫刺されや植物でかぶれないよう、長袖 長ズボンを着て、草で手を切らないように軍手を使いましょう。スコップと草を入れるビニール袋、採取日や生えていた場所が記入できるメモの準備をして出掛けます。また、草の生えている環境と葉っぱや花の特徴をカメラで撮影しておくと、あとで名前を調べるときに参考になります。

ツユクサ

カタバミ

標本を作るには、草の根、茎、葉、あれば花や実の付いた状態の草を採取します。根を切らないようにスコップを使って周りの土ごと掘り起こします。採取した草は持ち帰り、しおれて色や形が変わってしまう前に、早めに図鑑で名前を調べておきましょう。

草は押し花にするために、根についた土はふるい落とし、根を水洗いします。しっかり水を拭き取り、新聞紙などに挟んで重石をのせて乾燥させます。この時、葉っぱなどが交差して重なり合わないように注意します。しっかり乾燥するまで新聞紙はこまめに取り替えが必要です。同じ新聞紙を使い続けると乾きが遅く、色の悪い押し花になります。また、こまめに取り替える事で草が新聞紙に貼り付いて取れなくなるのを防ぎます。

押し花がしっかり乾いたら、台紙に押し花を貼り付けます。貼り付け作業には、紙を５ミリ幅に切って糊を塗ったテープを使い、茎や葉を数カ所押さえるようにして固定します。そして、空いたスペースに、植物の名前、採取した場所、採取した年月日、採取した人を書いたラベルを貼れば完成です。

補足で、参考にした図鑑の名前や生えていた環境（日なた、日陰、水辺など）、草の特徴などを書き加えると、より詳しい標本に仕上がります。

押し花が完全に乾燥するまでに数日かかるので、草調べは早めに始めるようにしましょう。





花と緑の相談所では、お子様の夏休みの自由研究で、どうしても名前の分からない植物を一緒にお調べいたします。採取した植物や写真などをお持ちいただき、お気軽にご相談ください♪

また、植物の育て方のご相談にもお答えしています。夏休みに植物を育て、観察日記をつけてみるのはいかがですか？

大泉緑地 花と緑の相談所では相談員による緑化・園芸相談を行っております。相談員に直接ご相談いただけるほか、電話やメールでの相談も受け付けております。

植物を持参いただいたり、写真をＥメールで送っていただくなど、いろんな形のご相談を受け付けております。『見頃はいつですか？』『花が咲かないのですが…』『この木の名前は？』など、どんなことでもお気軽にご相談ください♪

大泉緑地 花と緑の相談所 ～緑化･園芸に関するご相談はこちら～

受付時間： 10：00～16：30
休館日：火曜日(火曜日が祝日の場合は翌日が休館)
ＴＥＬ：072 - 251 - 0871(にこっと花いちばん)
Ｅメール：soudansyo@osaka-park.or.jp

花緑だより

サルスベリ
見頃：７月中旬～９月中旬
場所：緑道、水流、冒険ランド東、大パーゴラ南園路沿い

ナツズイセン
見頃：７月下旬～８月下旬
場所：花と緑の相談所南向い樹林

フヨウ
見頃：８月上旬～１０月上旬
場所：こもれびの庭、ふれあいの庭

ハナセンナ
見頃：８月中旬～１０月上旬
場所：はないずみの庭、こもれびの庭

園内で出会った鳥さんをご紹介
今月の**とり**さん

イソヒヨドリ（オス）
撮　影：おおいずみ 鳥撮りの会
マーキー大台 氏

大泉緑地案内図



(一財)大阪府公園協会
マスコットキャラクター
『パーキィ君』

■駐車料金787台(第1～第3駐車場)

車種別	時　間	平　日	土・日・祝
普通車	入庫～1時間まで	190	390
	1時間超～2時間まで	250	510
	2時間超～3時間まで	320	640
	3時間超～4時間まで	380	760
	4時間超～5時間まで	440	880
	5時間超～6時間まで	500	1,000
	6時間超～7時間まで	560	1,130
	7時間超～8時間まで	620	1,250
	8時間超～9時間まで	680	1,370
	9時間超～10時間まで	740	1,490
	10時間超～24時間まで	800	1,490
大型バス等(マイクロ含む)	4時間まで	520	1,050
	4時間超～24時間まで	1,050	2,100

＊臨時駐車場あり
＊春・秋の繁忙期には満車となる場合がございますのでご注意ください。

■交通アクセス

- 大阪メトロ御堂筋線「新金岡」②番出口より東へ1㎞(徒歩約15分)
- ＪＲ阪和線「堺　市」から南海バス「北区役所前」下車、東へ800m
- 南海高野線「三国ヶ丘」から南海バス「北区役所前」下車、東へ800m
- 南海高野線「堺　東」から南海バス「金 岡 口」下車、東へ600m

無料バーベキューエリア利用のお願い

■無料のバーベキューは BBQ の指定区域内でお願いします

■簡易コンロをご使用ください

- 足つきの簡易コンロ等の安全な器具と市販の炭を使用してください。
- 直接地面に石やブロック等を並べての「たき火」は禁止です。

■ゴミは必ず各自持ち帰ってください

■火災の予防をお願いします

- 消し炭は消火を確認してから所定の灰捨場(灰)に捨ててください。
- 枯れ枝や枯れ草に燃え移らないよう設営場所を選定、清掃してください。

★この他、有料のバーベキュー施設もございます。詳しくはお問い合わせください。

大泉緑地指定管理者大泉緑地指定管理グループ
大泉緑地管理事務所
〒591-8022 堺市北区金岡町128
TEL 072 (259) 0316
FAX 072 (253) 4440
ホームページは 大泉緑地 で検索

＊緑化・園芸に関するご相談はこちら
花と緑の相談所
TEL 072 (251) 0871
FAX 072 (251) 8789
Eメール soudansyo@osaka-park.or.jp

＊スポーツ施設のご利用はこちら
スポーツハウスTEL 072 (259) 8600

＊有料バーベキュー施設のご利用はこちら
野　外　炉 TEL 050 (5212) 9861
Good BBQTEL 050 (5212) 8846